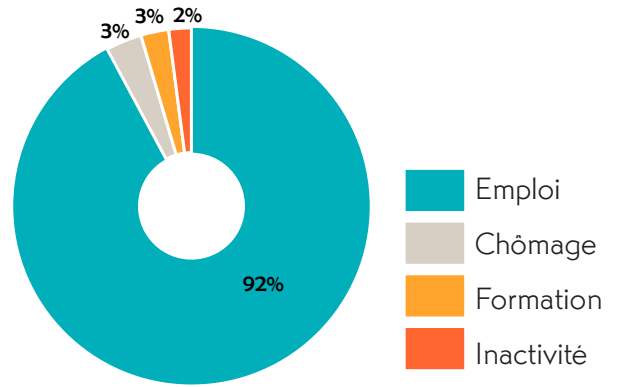


## Situation à 12 mois



**92%** sont **en emploi**



## Zoom sur les diplômés en emploi

1 890 répondants

**CDI**

**36%**

**Temps complet**

**87%**

**Temps partiel subi**

pour **60%** des individus

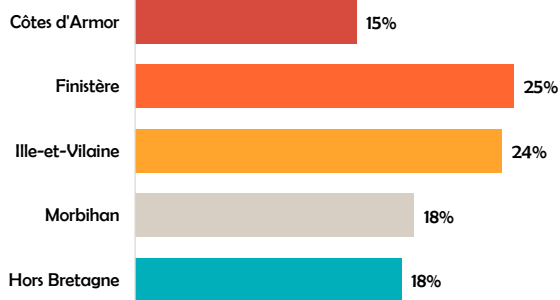
**51%** travaillent dans le secteur **hospitalier**

**60%** travaillent dans **un établissement public**

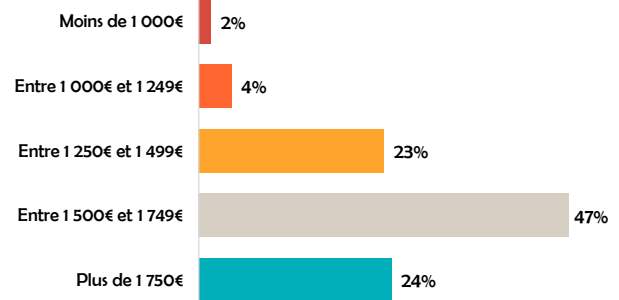
Taux d'emploi en lien avec le diplôme: **97%**



### Lieu de travail



### Salaire net mensuel



**68%** travaillent dans leur département de formation

## Zoom sur les diplômés en recherche d'emploi

70 répondants

**21%** pensent que le principal frein est le manque de postes disponibles

**28%** recherchent un emploi depuis moins d'1 mois

**25%** recherchent un emploi depuis plus de 6 mois