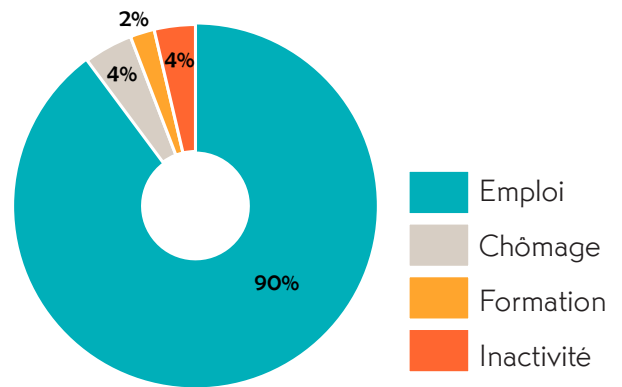


Situation à 12 mois



90% sont **en emploi**



Zoom sur les diplômés en emploi

660 répondants

CDI 33%

Temps complet 84%

Temps partiel subi pour 45% des individus

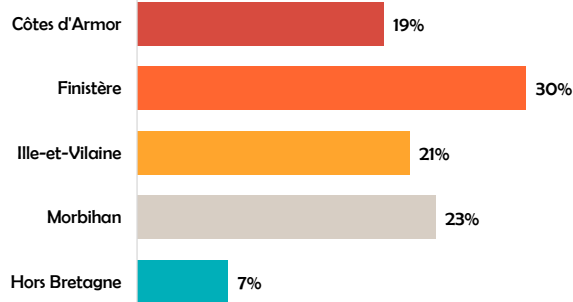
48% travaillent dans le secteur **action médico-sociale pour les personnes âgées**

66% travaillent dans **un établissement public**

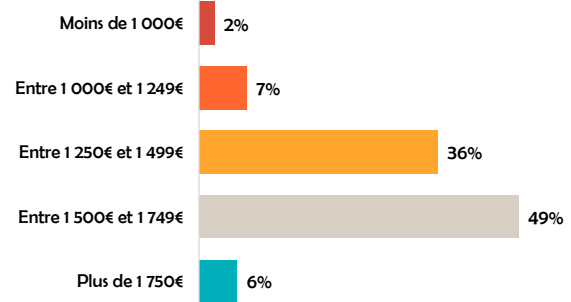
Taux d'emploi en lien avec le diplôme: **96%**



Lieu de travail



Salaire net mensuel



81% travaillent dans leur département de formation

Zoom sur les diplômés en recherche d'emploi

30 répondants

3% pensent que le principal frein est le manque de postes disponibles

22% recherchent un emploi depuis moins d'1 mois

31% recherchent un emploi depuis plus de 6 mois